





# OP75: LICENCIA O REGULARIZACIÓN DE ANUNCIOS CATEGORÍA "C"

*El inicio de este trámite no garantiza una respuesta favorable y depende del cumplimiento de los requisitos solicitados.*

 <p><b>Dependencia que autoriza el trámite</b></p> <p>Dirección de Obras Públicas y Desarrollo Urbano</p>	 <p><b>¿Tipo de documento a obtener?</b></p> <p>Licencia de Anuncio</p>	 <p><b>¿Tiene costo?</b></p> <p>\$ 374.57 - \$ 499.42 Pesos</p>	 <p><b>Tiempo de respuesta</b></p> <p>12 Día(s) hábil(es) Vigencia: 365 Día(s) natural(es)</p>
--	--	---	---

## ¿QUÉ ES?

Documento mediante el cual se autoriza o se regulariza la colocación de anuncios categoría "C", que cumplan con la normatividad vigente.

## ¿EN QUÉ CASOS SE PUEDE SOLICITAR EL TRÁMITE?

Cuando un ciudadano pretenda colocar o tenga colocados anuncios Categoría "A": a) Los adosados de gabinete o bastidor, a partir de siete metros cuadrados de superficie anunciante o colocación a partir de cinco metros de altura con respecto al nivel de banquetas; b) Los adosados de cartelera o de directorio, con superficie anunciante a partir de siete metros cuadrados y colocación a una altura mayor a cinco metros con respecto al nivel de banquetas; c) Los autosoportados o tipo paleta con una superficie anunciante a partir de siete metros cuadrados o colocación a una altura a partir de cinco metros con respecto al nivel de banquetas; d) Los de tipo bandera a partir de dos metros cuadrados de superficie anunciante o colocación a una altura a partir de cinco metros con respecto al nivel de banquetas; e) Los adosados tipo pantalla electrónica o mixtos, con superficie anunciante a partir de siete metros cuadrados o colocación a una altura a partir de cinco metros con respecto al nivel de banquetas; f) Los de azotea de cualquier dimensión y altura; g) Los autosoportados de cartelera o directorio de cualquier dimensión o altura; h) Los asegurados por medio de postes, mástiles, ménsulas, soportes u otra clase de estructuras, que estén colocados a nivel de piso o en las azoteas de inmuebles de cualquier dimensión y altura; i) Los espectaculares o panorámicos; y j) Los prismas. Solicita la licencia para verificar que ha sido instalado o que se va a instalar de acuerdo a la reglamentación vigente.

### ¿QUIÉN PUEDE SOLICITARLO?

Personas físicas  
Personas morales

### ¿DE QUÉ TIPO ES EL TRÁMITE?

Obligación  
Conservación

### ¿CUÁLES SON LAS FORMAS DE PAGO?

Efectivo  
En línea  
Tarjeta bancaria

### ¿QUÉ DOCUMENTOS NECESITO?

	Persona Física	Persona moral
<ul style="list-style-type: none"> <li>• <b>Formato Multitrámite</b> firmado por el propietario y/o representante legal, Perito Responsable de Obra y Perito Corresponsable Estructural, con croquis de ubicación del anuncio</li> </ul>	✓	✓
<ul style="list-style-type: none"> <li>• <b>Identificación oficial</b> de la persona física o representante legal (en caso de persona moral) que se acredite como legítimo propietario</li> </ul>	✓	✓
<ul style="list-style-type: none"> <li>• <b>Factibilidad</b> de imagen urbana</li> </ul>	✓	✓
<ul style="list-style-type: none"> <li>• <b>Recibo de pago predial</b> del año en curso</li> </ul>	✓	✓
<ul style="list-style-type: none"> <li>• <b>Copias fotostáticas</b> de la escritura que acredite la propiedad, completa, legible y con sello de inscripción en el Registro Público de la Propiedad (original para cotejo); impresas en hojas tamaño carta a doble cara</li> </ul>	✓	✓
<ul style="list-style-type: none"> <li>• <b>Contrato</b> de arrendamiento (en caso de ser rentado) con copia legible de las identificaciones oficiales de los firmantes; impreso en hojas tamaño carta a doble carta. EL CONTRATO NO SUSTITUYE A LA ESCRITURA QUE ACREDITA LA PROPIEDAD</li> </ul>	✓	✓
<ul style="list-style-type: none"> <li>• <b>Copias fotostáticas</b> del acta constitutiva, poder notarial e identificación oficial del representante legal (solo personas morales), impresas en hojas tamaño carta a doble cara</li> </ul>	✓	✓
<ul style="list-style-type: none"> <li>• <b>Cédula de Identificación Fiscal (CIF)</b> con domicilio fiscal</li> </ul>	✓	✓
<ul style="list-style-type: none"> <li>• <b>Memoria</b> de cálculo y diseño estructural con firma original del Perito Corresponsable Seguridad Estructural y rúbrica en cada hoja; impresa en hojas tamaño carta a doble cara</li> </ul>	✓	✓
<ul style="list-style-type: none"> <li>• <b>Planos estructurales</b> que incluyan plantas, alzados, cortes, detalles de herrería y anclaje a escala legible en hoja tamaño doble carta y firmados por quién realizó el estudio. Anexar archivo en DWG.</li> </ul>	✓	✓

## ¿QUÉ DOCUMENTOS NECESITO?

	Persona Física	Persona moral
<ul style="list-style-type: none"> <li>• <b>Carta responsiva</b> del Perito corresponsable en Seguridad Estructural, con firma autógrafa</li> </ul>	✓	✓
<ul style="list-style-type: none"> <li>• <b>Carta responsiva</b> de mantenimiento de la estructura (por lo menos 2 veces al año, firmada por el propietario y/o representante legal, con firma autógrafa)</li> </ul>	✓	✓
<ul style="list-style-type: none"> <li>• <b>Memoria</b> descriptiva del tipo de anuncio que incluya: a) Croquis del tipo de anuncio, indicando forma, dimensiones (largo, ancho, alto, altura sobre nivel de banquetta, etc.) b) La altura mínima sobre banquetta es de 2.20 m al lecho inferior del anuncio c) Especificaciones, características y descripción de los materiales con los que se fabricará el anuncio. d) Cantidad de anuncios a colocar. e) Muestra de la publicidad o fotografías de la misma en hojas tamaño carta. Impreso y digital a color</li> </ul>	✓	✓
<ul style="list-style-type: none"> <li>• <b>Factibilidad</b> o anuencia de protección civil que incluya todos y cada uno de los anuncios instalados y/o por instalar</li> </ul>	✓	✓
<ul style="list-style-type: none"> <li>• <b>Fotografías</b> del predio donde se ubiquen o se pretendan ubicar los anuncios</li> </ul>	✓	✓
<ul style="list-style-type: none"> <li>• <b>Póliza de seguro</b> por daños a terceros por un millón de pesos, que describa la ubicación y el número de anuncio</li> </ul>	✓	✓
<ul style="list-style-type: none"> <li>• <b>Carta poder simple</b> con copia de la identificación oficial de los firmantes, en caso de no realizar el trámite el propietario o representante legal</li> </ul>	✓	✓

\*El número de copias solo aplica para trámites que se realizan de manera presencial

### ÁREA QUE AUTORIZA EL TRÁMITE

Coordinación de Control, Inspección e Imagen Urbana

### OFICINA EN DONDE SE REALIZA EL TRÁMITE

Ventanilla Única de Trámites y Licencias

### UBICACIÓN DE LA OFICINA

Calle Juan de Grijalva No. 34, Fracc. Reforma, 91919 Veracruz, Ver.

### HORARIO DE ATENCIÓN AL USUARIO

De 09:00 am a 14:00 pm

### TELÉFONOS

(229) 200-2250 ext. 1014

## **CONSULTAS**

### **Responsable**

Arq. Elda Sánchez Manzano - Coordinadora de Control, Inspección de Imagen Urbana del H. Ayuntamiento de Veracruz

### **Domicilio**

Calle Juan de Grijalva No. 34, Fracc. Reforma, 91919 Veracruz, Ver.

### **Horario de atención al usuario**

09:00 hrs - 14:00 hrs

### **Teléfonos**

(229) 200-2250 ext. 1014

### **Correo**

controlurbano@veracruzmunipicio.gob.mx

## **QUEJAS**

### **Responsable**

Mtra. Griselda Adahí Gil Marín - Titular del Órgano de Control Interno del H. Ayuntamiento de Veracruz

### **Domicilio**

Palacio Municipal, primer piso del anexo, Calle Zaragoza s/n, colonia Centro, C.P. 91700 Horario de atención al

### **Horario de atención al usuario**

09:00 hrs - 16:00 hrs

### **Teléfonos**

(229) 200-2062 ext. 1271

### **Correo**

contralora@veracruzmunipicio.gob.mx

## **FUNDAMENTO JURÍDICO**

Código Hacendario artículo 205 inciso I; Reglamento Interior de la Administración Pública del Municipio de Veracruz, Veracruz de Ignacio de la Llave artículo 44; y Reglamento de Imagen Urbana y Anuncios para el Municipio Libre de Veracruz, Ver., artículos 19, 89, 90, 93, 96, 97, 100, 101, 102 y 112.

## **CRITERIOS DE RESOLUCIÓN**

De acuerdo al Reglamento de Imagen Urbana y Anuncios: Artículo 100. La documentación que se ingrese para cumplir con los requisitos para la emisión de cualquier acto de autoridad deberá ser en copias tamaño carta por ambas caras en tanto no se indique otro formato y se deberán presentar los documentos originales o certificados para su cotejo en ventanilla única, previo a la recepción del expediente. Constará en los expedientes que se ingresen, copia simple de la acreditación de la personalidad y propiedad, mientras que todo documento indicado con firmas deberá entregarse en original. Artículo 101. En la integración de cualquiera de los expedientes del presente capítulo, las fotografías deberán ser recientes, es decir, que no rebasen un lapso de treinta días naturales al momento de la toma, nítidas y a color, cuidando el encuadre de la totalidad del predio y de las colindancias. Deberán ser impresas máximo dos imágenes por página. No serán aceptadas imágenes descargadas de sitios o aplicaciones web. Artículo 102. En la memoria o el escrito que se define en los requisitos para cada categoría de anuncio, se deberá detallar adecuadamente lo siguiente: I. Su clasificación con base en el tipo de anuncio del que se trata, conforme a lo establecido por el Artículo 17; II. Su forma de colocación o disposición, conforme a lo establecido por el Artículo 18; y III. Su categoría, conforme a lo establecido en el Artículo 19. Adicionalmente 1. Solo se reciben expedientes completos 2. La información contenida en los requisitos deberá ser congruente y consistente con la ubicación y anuncios solicitados. 3. No deberá interpretarse como licencia de construcción ni autoriza algún tipo de obra. 4. Su validez será efectiva únicamente mientras las condiciones de la zona lo permitan, no afecten el interés de la comunidad y se apeguen a la normatividad vigente. 5. El costo de la licencia de anuncio se determina por metro cuadrado o fracción de superficie anunciante, por el número de piezas a colocar, más el 15% adicional.

## **DERECHO DEL USUARIO ANTE LA FALTA DE RESPUESTA**

negativa ficta

## **FORMATO(S) CORRESPONDIENTE AUTORIZADO**

Formato Multitrámite

## **¿QUÉ EFECTOS TENDRÍA LA ELIMINACIÓN DEL TRÁMITE?**

No se regularía la Imagen Urbana

## **INFORMACION PARA TRÁMITES Y EMPRESARIALES**

### **TAMAÑO DE LA EMPRESA**

Micro  
Pequeña  
Mediana  
Grande

### **PROPÓSITO**

Apertura  
Operación

### **ACTIVIDAD EMPRESARIAL SUJETA A ESTE TRÁMITE**

Industrial  
Comercial  
Servicios

### **MOMENTO DE LA APERTURA**

Construcción  
Instalación

## **DOCUMENTOS ADJUNTOS**

*formato multitrámite Veracruz 2022-2025 ULTIMA VERSIÓN 2022-02-15 150941.pdf*  
*RIUyA-Gac2024-494 Martes 10 TOMO II Ext 2025-02-11 091531.pdf*  
*CodHacMpalGac2023-518 Jueves 28 TOMO IV Ext 2025-02-11 091538.pdf*

## **FECHA DE ÚLTIMA ACTUALIZACIÓN**

2026-03-27 14:25:22

## **RESPONSABLE DE LA INFORMACIÓN**

Mtra. Ana Isabel Martínez Torres - Directora de Obras Públicas y Desarrollo Urbano